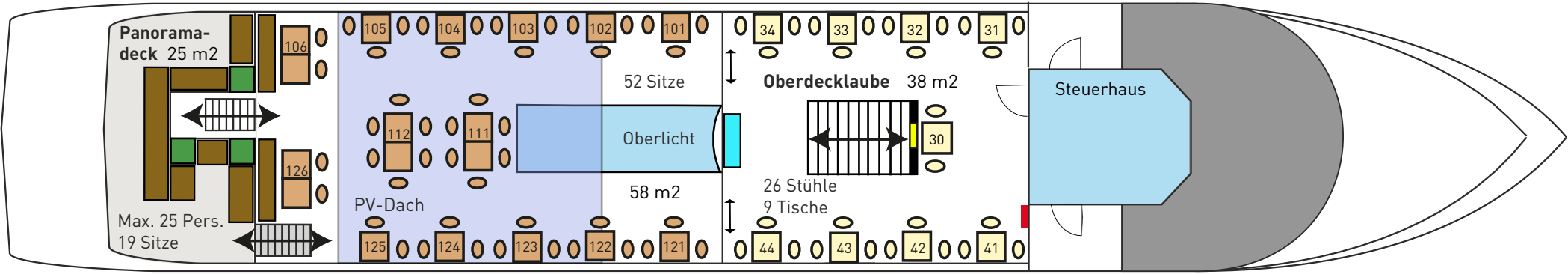


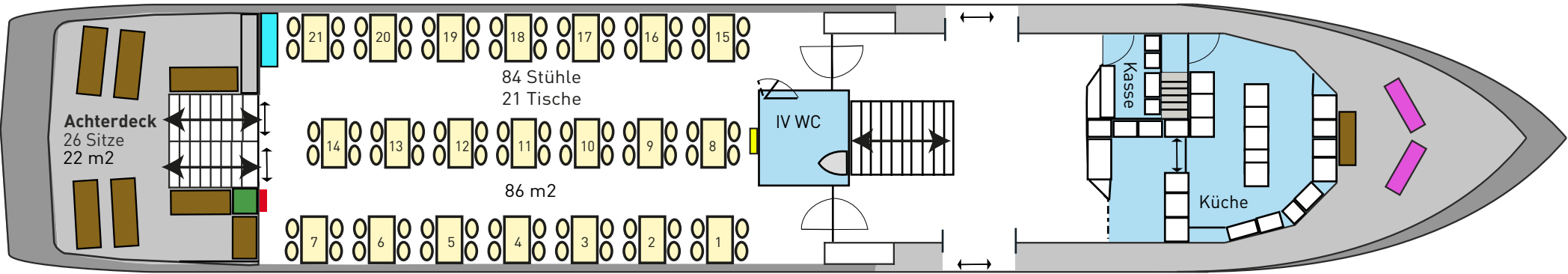
Bestuhlungsplan eMS Uetliberg




Oberdeck



Hauptdeck



Unterdeck



Legende

- Garderobe
- TV-Bildschirm
- Einzelstuhl (innen 116, aussen: 109)
- Fixe Ablagebox (inkl. Rettungswesten)
- Fixe Einbaubänke (inkl. Rettungswesten)
- Bank
- Bewegliches Gastronomie-Buffet (auf Rollen)
- Tische (innen: 21 (120x70cm) & 9 (70x70cm), aussen: 18 (70x70cm))