




RUNDFAHRTEN ZÜRICHSEE LAKE ZURICH CRUISES

AB ZÜRICH / FROM ZÜRICH

| | |
|---|---|
|  | MINI SEERUNDFAHRT / MINI LAKE CRUISE |
| | Dauer: 1 Stunde / Duration: 1 hour |
|  | KLEINE SEERUNDFAHRT / SHORT LAKE CRUISE |
| | Dauer: 1.5 Stunden / Duration: 1.5 hours |
|  | GROSSE SEERUNDFAHRT / LONG LAKE CRUISE |
| | Dauer: 4 Stunden / Duration: 4 hours |

AB RAPPERSWIL / FROM RAPPERSWIL

| | |
|---|---|
|  | OBERSEERUNDFAHRT / UPPER LAKE CRUISE |
| | Dauer: 2.5 Stunden / Duration: 2.5 hours |
|  | SEERUNDFAHRT / LAKE CRUISE |
| | Dauer: 2 Stunden / Duration: 2 hours |
|  | UFENAU-SHUTTLE / UFENAU SHUTTLE |
| | Dauer: 10 Minuten / Duration: 10 minutes |



**FAHRPLAN
ZSG.CH/RUNDFAHRTEN**

**TIMETABLE
ZSG.CH/ROUNDTRIPS**



FLUSSRUNDFAHRT / RIVER CRUISE

FLUSSRUNDFAHRT / RIVER CRUISE

Abfahrt von-bis / Departure from-to: **Landesmuseum**


Dauer: **1 Stunde** / Duration: 1 hour



- 1 Walche-Brücke / Walche Bridge
- 2 Bahnhof-Brücke / Bahnhof Bridge
- 3 Mühle-Steg / Mühle Bridge
- 4 Rudolf-Brun-Brücke / Rudolf Brun Bridge
- 5 Rathaus-Brücke / Rathaus Bridge
- 6 Münster-Brücke / Münster Bridge
- 7 Quai-Brücke / Quai Bridge

Zürich Altstadt
Zurich old town

Bahnhöfe
Railway stations



FAHRPLAN
[ZSG.CH/LIMMAT](https://www.zsg.ch/limmat)



TIMETABLE
[ZSG.CH/LIMMATCRUISE](https://www.zsg.ch/limmatcruise)