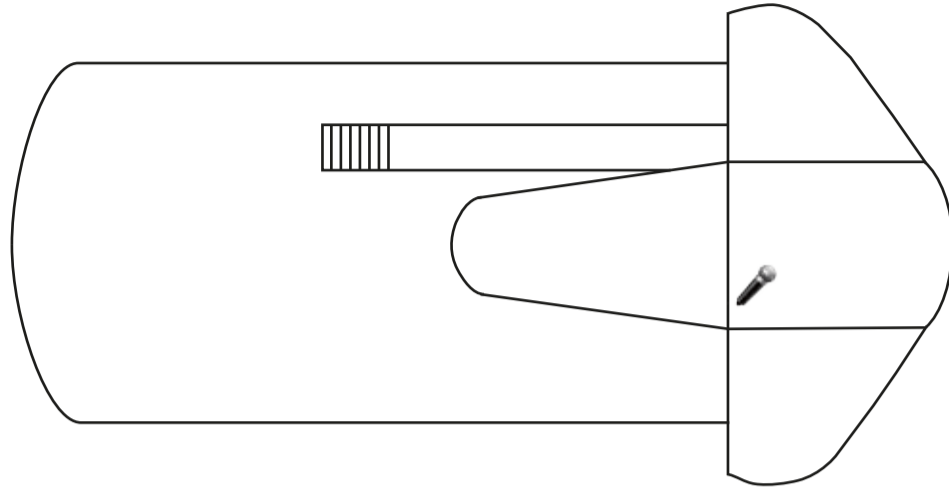


Übersichtsplan Elektro-/EDV- Anlage MS Wädenswil

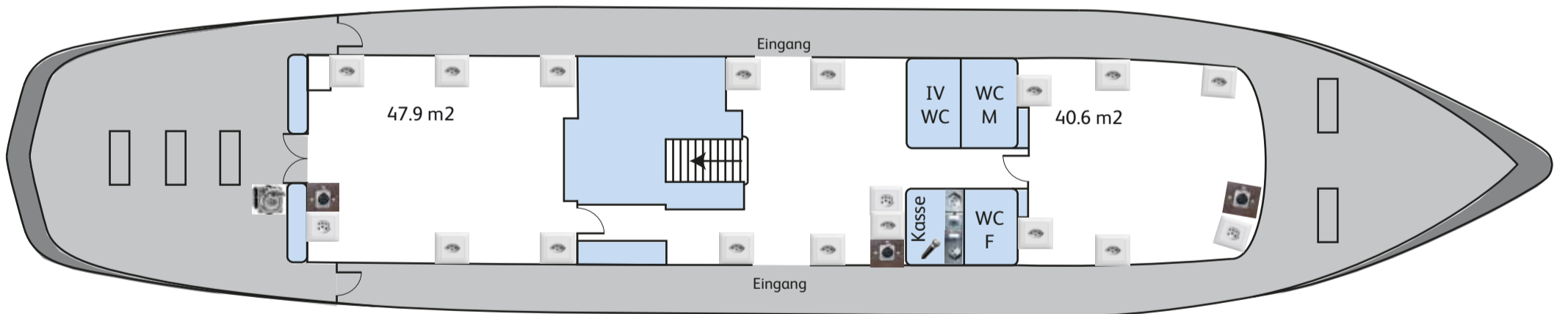
Steuerhaus










Oberdeck



Hauptdeck



-  Steckdose 1x T13 (230 V)
-  Steckdose 2x T13 (230 V)
-  Steckdose T 15/25 (230/400 V)
-  Steckdose 1x T13 (aussen) (230 V)

-  Mikrofon
-  Mic/Aux 3/5 Pol
-  Chinch, Klinkenanschluss Kasse