




# RUNDFAHRTEN ZÜRICHSEE LAKE ZURICH CRUISES

## AB ZÜRICH / FROM ZURICH

	<b>MINI SEERUNDFAHRT / MINI LAKE CRUISE</b>
	<b>Dauer: 1 Stunde / Duration: 1 hour</b>
	<b>KLEINE SEERUNDFAHRT / SHORT LAKE CRUISE</b>
	<b>Dauer: 1.5 Stunden / Duration: 1.5 hours</b>
	<b>GROSSE SEERUNDFAHRT / LONG LAKE CRUISE</b>
	<b>Dauer: 4.5 Stunden / Duration: 4.5 hours</b>

## AB RAPPERSWIL / FROM RAPPERSWIL

	<b>OBERSEERUNDFAHRT / UPPER LAKE CRUISE</b>
	<b>Dauer: 2.5 Stunden / Duration: 2.5 hours</b>
	<b>SEERUNDFAHRT / LAKE CRUISE</b>
	<b>Dauer: 2 Stunden / Duration: 2 hours</b>
	<b>UFENAU-SHUTTLE / UFENAU SHUTTLE</b>
	<b>Dauer: 10 Minuten / Duration: 10 minutes</b>



**FAHRPLAN  
ZSG.CH/RUNDFAHRTEN**

**TIMETABLE  
ZSG.CH/ROUNDRIPS**



# FLUSSRUNDFAHRT / RIVER CRUISE

## FLUSSRUNDFAHRT / RIVER CRUISE

Abfahrt von-bis / Departure from-to: **Landesmuseum**

Dauer: **1 Stunde** / Duration: 1 hour



- 1 Walche-Brücke / Walche Bridge
- 2 Bahnhof-Brücke / Bahnhof Bridge
- 3 Mühle-Steg / Mühle Bridge
- 4 Rudolf-Brun-Brücke / Rudolf Brun Bridge
- 5 Rathaus-Brücke / Rathaus Bridge
- 6 Münster-Brücke / Münster Bridge
- 7 Quai-Brücke / Quai Bridge

Zürich Altstadt  
 Zürich old town

Bahnhöfe  
 Railway stations

0 — 200 — 400 m

**FAHRPLAN**  
**ZSG.CH/LIMMAT**

**TIMETABLE**  
**ZSG.CH/LIMMATCRUISE**